



Informe de gestión Educativa y utilización de recursos 2024

Colegio Mixto Inmaculada Concepción Talcahuano

Estimada Comunidad Educativo Pastoral, cumpliendo con la normativa actual y de acuerdo con lo estipulado en la circular N° 1/2014, de la Superintendencia de educación es que entrego a continuación el informe de Gestión educativa y utilización de Recursos correspondientes al año escolar 2024.

El presente informe se divide en dos grandes secciones, la primera de ellas que da cuenta de la gestión educativa del establecimiento, los resultados de Aprendizaje, las dificultades y avances detectados, indicadores de eficiencia interna y líneas de acción 2024. En la segunda sección se dan a conocer un detalle del uso de recursos, detallando los ingresos y egresos.

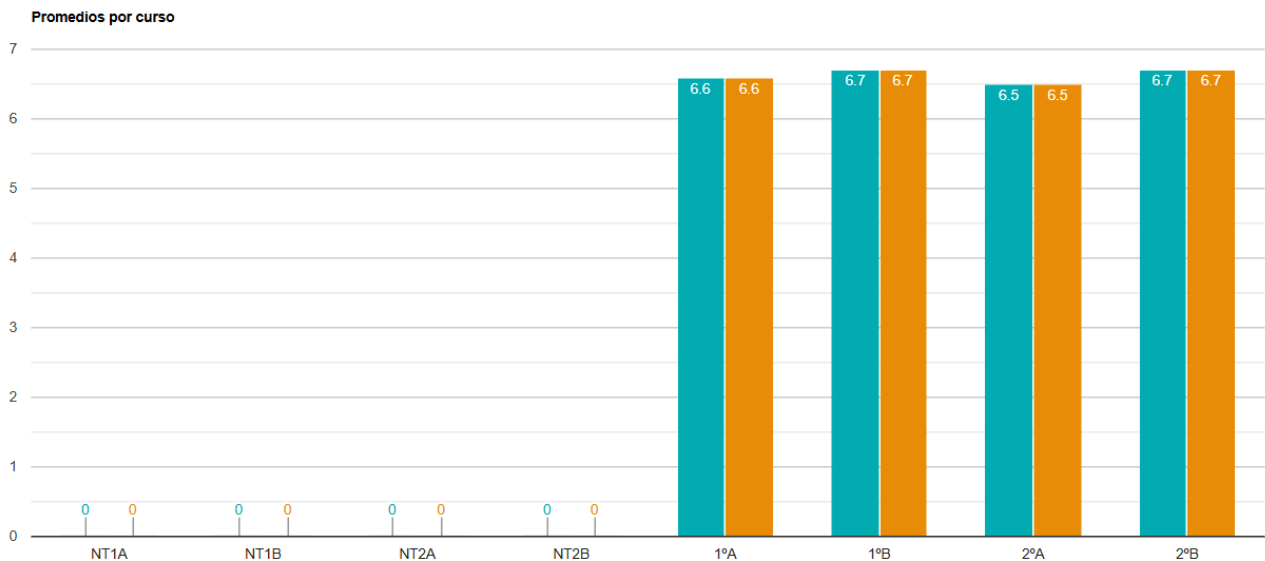
Por último, la información contenida en este informe que dio a conocer al directorio de nuestra fundación y al consejo escolar.

1. Gestión Educativa del colegio

1.1 Metas y Resultados de Aprendizaje

A continuación, se dan a conocer los resultados de aprendizajes de los diferentes niveles, expresados en el promedio final del curso.

Promedio de notas Ciclo Minden año 2024

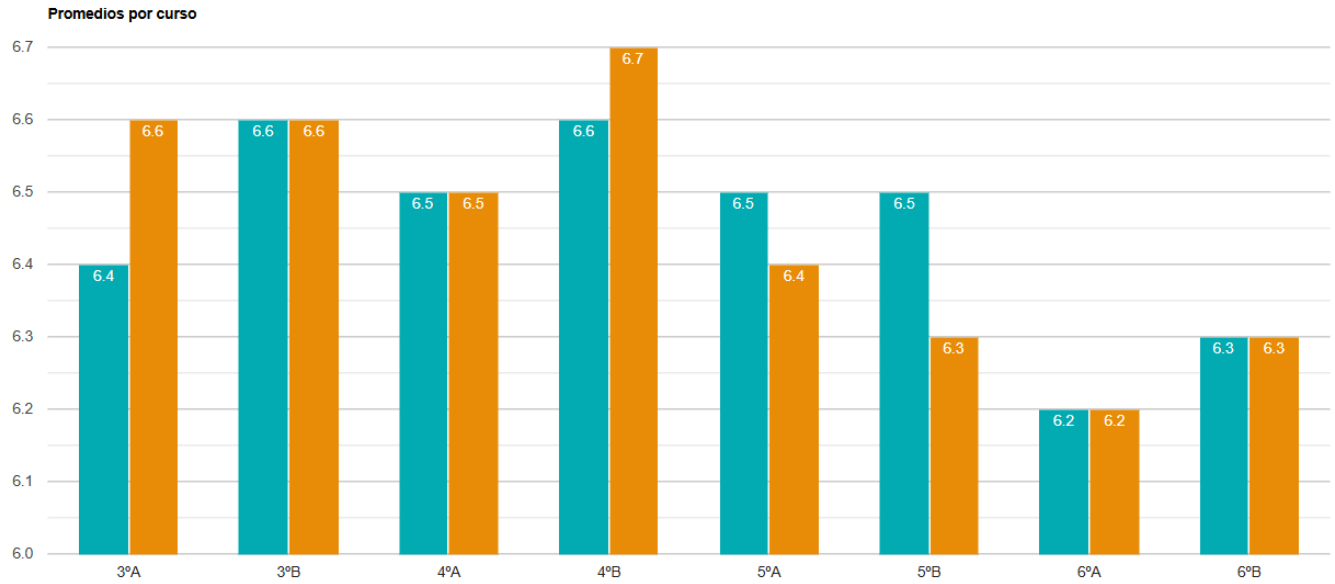


DIRECCIÓN

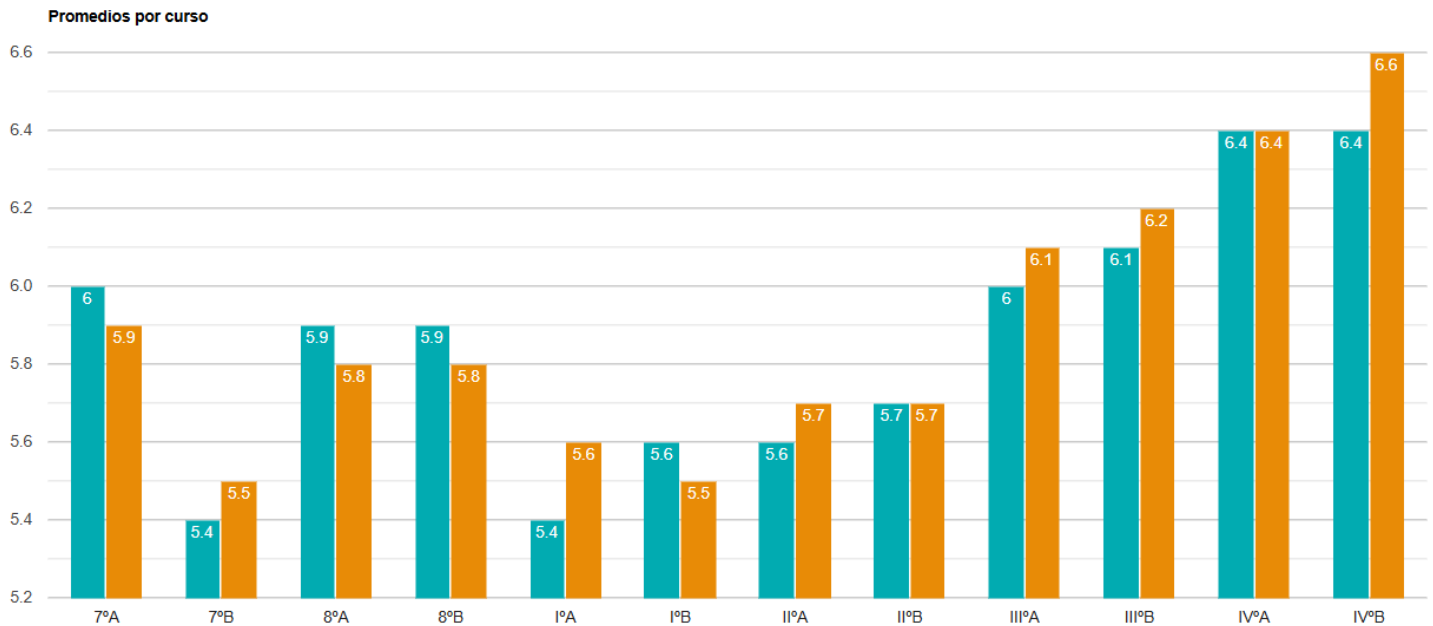


COLEGIO MIXTO INMACULADA CONCEPCIÓN DE TALCAHUANO
 “El amor es la mejor pedagogía”

Promedio de notas Ciclo Aquisgrán año 2024



Promedio de notas Ciclo Aquisgrán año 2024



DIRECCIÓN



COLEGIO MIXTO INMACULADA CONCEPCIÓN DE TALCAHUANO
“El amor es la mejor pedagogía”

El Promedio General del colegio es de un **6,21** y la tasa de aprobación del año 2024 es de un 98,8 % teniendo cuatro estudiantes repitentes.

Además, este año, para analizar la promoción escolar se llevó a cabo un proceso de análisis de cada uno de los casos de estudiantes que presentaron riesgo de repitencia, por no cumplir con los requisitos de promoción escolar establecido en nuestro reglamento de evaluación.

DIRECCIÓN

Bulnes #271, Talcahuano. Chile – direccion@inmacthno.cl - +56 41 2792400 – www.inmacthno.cl



1.2 Avances y dificultades para mejorar los resultados de Aprendizaje

El año 2024 dentro de las dificultades detectadas que se asocian a los resultados de aprendizaje, se encuentran las asociadas a salud mental y convivencia escolar, tuvimos varios estudiantes con problemas de salud mental a quienes se les entregó el apoyo necesario desde las diferentes áreas, convivencia escolar, por medio de coordinaciones y psicóloga y el área curricular, brindándole a cada caso facilidades y flexibilidad, para que los estudiantes no vieran interrumpida su trayectoria escolar, además se identifican mayor cantidad de situaciones de agresión y problemáticas entre los estudiantes, como se puede ver en la cantidad de casos que se abordaron en convivencia escolar y las medidas de reglamento aplicadas.

Dentro de los principales avances podemos encontrar la coordinación entre las diferentes áreas con el trabajo de cada uno de los coordinadores por ciclo, permitiendo realizar un trabajo articulado y ajustado a la realidad de cada nivel.

Otro de los avances tiene que ver con la participación de la comunidad, especialmente en los ciclos de Minden y Aquisgrán, donde pudimos ver a muchos apoderados que participaron activamente en las diferentes actividades desarrolladas durante el año, además de la motivación en los estudiantes de Paderborn en las actividades de aniversario.

En convivencia escolar se realizaron un total de 1230 entrevistas, aplicando un total de 74 medidas, incluyendo 6 protocolos de Aula Segura, según el reglamento escolar y se realizaron 39 denuncias o derivaciones a organismos externos, como se puede ver en las siguientes tablas:

Tabla 1 Datos de Convivencia escolar Ciclo Minden

Nº De medidas aplicadas según RICE	Nº Casos activos seguimiento Psicóloga	Nº casos “sociales” activos 2025	Nº denuncias Supereduc	Nº entrevistas en oficina de Convivencia Escolar	Instancias de mediación en oficina C.E
N/A	18	8	3	267	20

Aplicación Ley Aula Segura	Nº denuncias OLN	Nº denuncias tribunal Familia	Nº denuncias en carabineros	Nº denuncias fiscalía	Nº estudiantes TTO psicológico externo
0	5	3	0	0	5



COLEGIO MIXTO INMACULADA CONCEPCIÓN DE TALCAHUANO
 “El amor es la mejor pedagogía”

Tabla 2 Datos de Convivencia escolar Ciclo Aquisgrán

N° De medidas aplicadas según RICE	N° Casos activos seguimiento Psicóloga	N° casos “sociales” activos 2025	N° denuncias Supereduc	N° entrevistas en oficina de Convivencia Escolar	Instancias de mediación en oficina C.E
12	12	8	3	397	20

Aplicación Ley Aula Segura	N° denuncias OLN	N° denuncias tribunal Familia	N° denuncias en carabineros	N° denuncias fiscalía	N° estudiantes TTO psicológico externo
0	12	4	0	1	17

Tabla 3 Datos de Convivencia escolar Ciclo Paderborn

N° De medidas aplicadas según RICE	N° Casos activos seguimiento Psicóloga	N° casos “sociales” activos 2025	N° denuncias Supereduc	N° entrevistas en oficina de Convivencia Escolar	Instancias de mediación en oficina C.E
62	57	16	3	566	42

Aplicación Ley Aula Segura	N° derivaciones a OLN	N° denuncias tribunal Familia	N° denuncias en carabineros / PDI	N° denuncias fiscalía	N° estudiantes TTO psicológico externo
6	1	6	1	6	28

DIRECCIÓN



1.3 Horas del Plan de Estudio

1.3.1 Horas plan estudio Prekínder a Segundo básico

Nuestro colegio, desde Prekínder a Segundo básico, no cuenta con jornada escolar completa, por lo que las horas del plan de estudio, en estos niveles, son distintas al resto del colegio, a continuación, se presentan dos tablas que dan cuentas de las horas del plan de estudio llevadas a cabo en estos niveles.

Tabla 4 Plan de estudios 1° a 2° básico sin JEC

Asignatura	Horas Plan Estudio
Lenguaje	8
Matemática	6
Historia	3
Artes Visuales	2
Música	2
Educación Física	3
Orientación	0,5
Tecnología	0,5
Religión	2
Ciencias Naturales	3
Hora extra de Orientación	0,5
Hora extra de inglés	2
Hora extra de Tecnología	0,5
Total	33

La Tabla 4, da cuenta de las horas del plan de estudio de 1° y 2 básico por asignaturas, impartidas semanalmente durante el año 2024, cabe destacar que, al plan de estudio sugerido por el Ministerio de Educación, se le agregaron 3 horas extras, para realizar clases de inglés y aumentar las horas de las asignaturas de Tecnología y Orientación.

Tabla 5 Horas Plan de estudio Nivel de Transición sin JEC

Asignatura	Horas Plan Estudio sin JEC
Lenguaje Verbal	3,75
Lenguaje Verbal (inglés)	0,75
Lenguaje Artístico	0,75
Exploración Del Entorno Natural	2,25
Comprensión Del Entorno Sociocultural	1,5
Pensamiento Matemático	3,75



COLEGIO MIXTO INMACULADA CONCEPCIÓN DE TALCAHUANO
 “El amor es la mejor pedagogía”

Identidad Y Autonomía	3,75
Convivencia Y Ciudadanía	0,75
Convivencia Y Ciudadanía (Religión)	0,75
Corporalidad Y Movimiento (Educ. Física)	0,75
Sectores De Aprendizaje	3,75
Total	22,5

En la Tabla 5, se pueden identificar la distribución de las horas del plan de estudio del nivel de transición, es decir Prekínder y Kínder, donde se destaca 3 horas de clases impartidas por docentes especialista, que son Religión, Educación física e Inglés, teniendo con esto una oferta académica especializada también para estos primero niveles.

Tabla 5 Plan de Estudio 3° a 6° básico con JEC 2023

Asignatura	Plan Estudio 3° a 6° básico
Lenguaje	8
Matemática	6
Historia	3
Artes Visuales	2
Música	2
Educación Física	4
Orientación	0,5
Tecnología	1
Religión	2
Ciencias Naturales	3
HLD inglés	2
HLD Taller de Lectura	2
HLD Resolución Problemas	2
HLD Adicional Orientación	0,5
Total	38

Desde 3° básico en adelante nuestro colegio cuenta con Jornada Escolar Completa (JEC) por lo cual aumentan las horas del plan de estudio, la tabla N° 6 muestra las horas del plan de estudio 2022 desde 3° a 6° básico, en este nivel se cuenta con Horas de Libre Disposición (HLD), las cuales se utilizan para realizar talleres, de resolución de problemas, lectura y la asignatura de inglés, además se agregan 0,5 horas para la asignatura de orientación y en 4° y 5° básico, se realiza un taller de religión que prepara a los estudiantes para recibir su sacramento de primera comunión.

DIRECCIÓN



COLEGIO MIXTO INMACULADA CONCEPCIÓN DE TALCAHUANO
 “El amor es la mejor pedagogía”

Tabla 7 Plan de Estudio 7° y 8° básico con JEC 2023

Asignaturas	Plan de Estudio 7° y 8°
Lengua y Literatura	6
Matemática	6
Historia	4
Artes Visuales	1,5
Música	1,5
Educación Física	2
Orientación	1
Tecnología	1
Religión	2
Inglés	3
Ciencias Naturales	4
HLD Física	2
HLD Taller de Inglés	2
HLD Taller Comprensión Lectora	0,5
HLD Adicional Artes	0,5
HLD Adicional Música	1
Total horas	38

En la tabla N° 7 se puede ver la distribución de las horas del plan de estudio de 7° y 8° básico las cuales incluyen horas de libre disposición, las que se distribuyen de la siguiente forma: talleres de inglés y comprensión lectora, además se agrega media hora a música y otra a artes, por último se agregan dos horas para la asignatura de física, de esta forma en ciencias naturales se pueden distribuir 2 horas para cada área (2 horas química, 2 horas biología y 2 horas física) pudiendo llevar a cabo esta asignatura con docentes especialistas.

Tabla 8 Plan Estudio I° y II° Medio con JEC 2022

Asignaturas	Plan de Estudio I° y II° Medio
Lengua y Literatura	6
Matemática	7
Historia	4
Artes Visuales o Música	2
Educación Física	2
Orientación	1
Tecnología	2
Religión	2
Inglés	4
Ciencias Naturales	6

DIRECCIÓN



COLEGIO MIXTO INMACULADA CONCEPCIÓN DE TALCAHUANO
“El amor es la mejor pedagogía”

HLD Taller de Inglés	2
HLD PAES	2
HLD Taller Comprensión Lectora	2
Total horas	42

La tabla N° 8 muestra las horas del plan de estudios de I° y II° Medio, el cuál presenta 4 horas más respecto de 7° y 8°, se organiza de la misma forma, solo que aumentan las horas de algunas asignaturas y los estudiantes deben escoger entre música y artes visuales.

También se tienen horas de libre disposición, las cuales se distribuyen en taller de comprensión lectora, taller de inglés y un taller que se creó para los cursos de I° a IV° medio llamado PAES, que significa Plan de Acceso a la Educación Superior, que tiene por objetivo contribuir a la preparación de los estudiantes una vez que egresan del colegio, poniendo el énfasis en el desarrollo de habilidades, no solo académicas, sino que para la vida.

Tabla 9 Plan de Estudio III° y IV° medio con JEC 2022

Asignatura	Horas
Lengua y Literatura	3
Matemática	3
Educación Ciudadana	2
Filosofía	2
Inglés	2
Ciencias para la ciudadanía	2
Religión	2
Plan Diferenciado	18
HLD Orientación	2
HLD Educación física	2
HLD Artes/música	2
HLD PAES	2
Hora Adicional Inglés	2
Total horas	44

En el caso III° y IV° medio se cuenta con un nuevo plan de estudio, por lo que las asignaturas son en su mayoría nuevas, se cuenta con horas de libre disposición las cuales se distribuyen entre el taller de PAES, la asignatura de Educación física, orientación y artes o música, además se tienen 2 horas adicionales para la asignatura de inglés.

El plan de estudio en estos niveles tiene 18 horas del plan diferenciado, donde los estudiantes pueden escoger entre una parrilla de 12 asignaturas, organizadas en tres

DIRECCIÓN



COLEGIO MIXTO INMACULADA CONCEPCIÓN DE TALCAHUANO
 “El amor es la mejor pedagogía”

bloques, teniendo que elegir una asignatura por cada bloque, como se muestra a continuación en la tabla N° 10:

Tabla 10 Asignaturas del Plan diferenciado 2024

BLOQUE 1	BLOQUE 2	BLOQUE 3
Ciencias de la Salud <i>Viviana Jara</i>	Química <i>Viviana Jara</i>	Comprensión Histórica del presente <i>José Moya</i>
Lectura y Escritura Especializada <i>Rocío García</i>	Part. y Argumentación en democracia <i>Sebastián Muñoz</i>	Expresión Corporal <i>Sebastián Muñoz</i>
Seminario de Filosofía <i>Valentina Oliva</i>	Interpretación Musical <i>Víctor Gonzalez</i>	Ciencias del ejercicio físico y deportivo <i>Roberto Silva</i>
Diseño y Arquitectura <i>Katherine Arévalo</i>	Límites, derivadas e integrales <i>Valentina Álvarez</i>	Probabilidad y estadística <i>Ricardo Ruiz</i>

DIRECCIÓN



1.4 Indicadores de Eficiencia interna

Dentro de los indicadores de eficiencia interna podemos encontrar datos de asistencia, promoción escolar y retiro de estudiantes, en la tabla N° 11 se pueden ver el detalle de cada uno de estos datos, se consideran solo los datos totales del colegio.

Tabla 11 Datos de Eficiencia Interna

Matrícula Final	856
Retirados	12
Matrícula final de año	844
Promovidos	834
Reprobados	10
Promedio de Asistencia	85%

1.5 Infraestructura

Durante el año 2024 se llevaron a cabo una serie de mejoras en nuestro colegio, con el propósito de mejorar las condiciones de aprendizaje de nuestros estudiantes, pero también pensando en el bienestar de los funcionarios, a continuación, se presenta un detalle de cada una de estas mejoras:

- Mantención canaletas y vías de evacuación de aguas.
- Cambio bomba de agua.
- Instalación Piso Deportivo Patio Central.
- Mantención todos los aires acondicionados e instalación en Pre Kínder y Kínder.
- Patio de Estimulación Psicomotor Kínder y Pre Kínder.



1.6 Líneas de acción y compromisos 2025

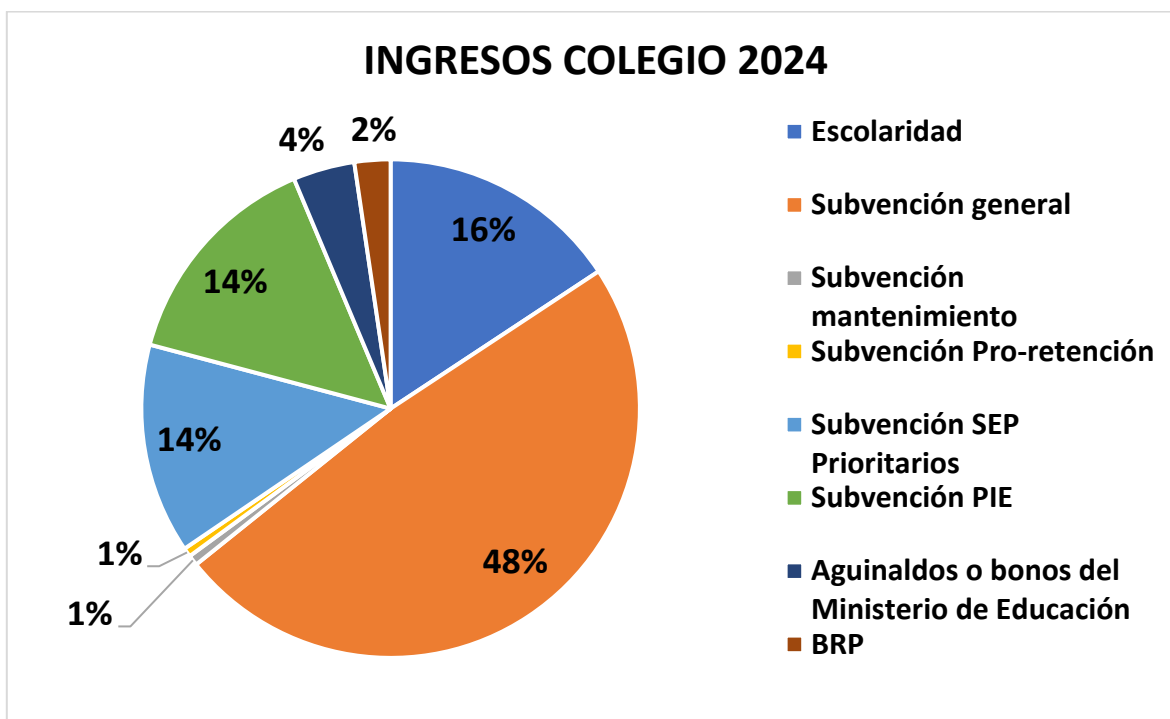
De acuerdo con los datos de eficiencia interna y las acciones desarrolladas durante el 2024, surgen para el presente año los siguientes desafíos:

1. Promover la asistencia a clases como un factor importante, para lograr revertir el 85% de asistencia anual.
2. Poner foco en el aprendizaje socioemocional, como un elemento importante a considerar, para entre otras cosas, promover la asistencia a clases y mejorar los resultados de aprendizaje.
3. Fomentar la participación de los apoderados y familias en las diferentes actividades que se llevan a cabo en el colegio.
4. Poner foco en actividades formativas que promuevan una convivencia escolar preventiva.
5. Promover la mejora en las prácticas pedagógicas especialmente en la asignatura de Matemáticas.

2. Uso de Recursos

A continuación, se darán a conocer el detalle del uso de recursos, considerando Ingresos y Egresos del año 2023, sin considerar saldos del año 2022

2.1 Ingresos percibidos por subvención

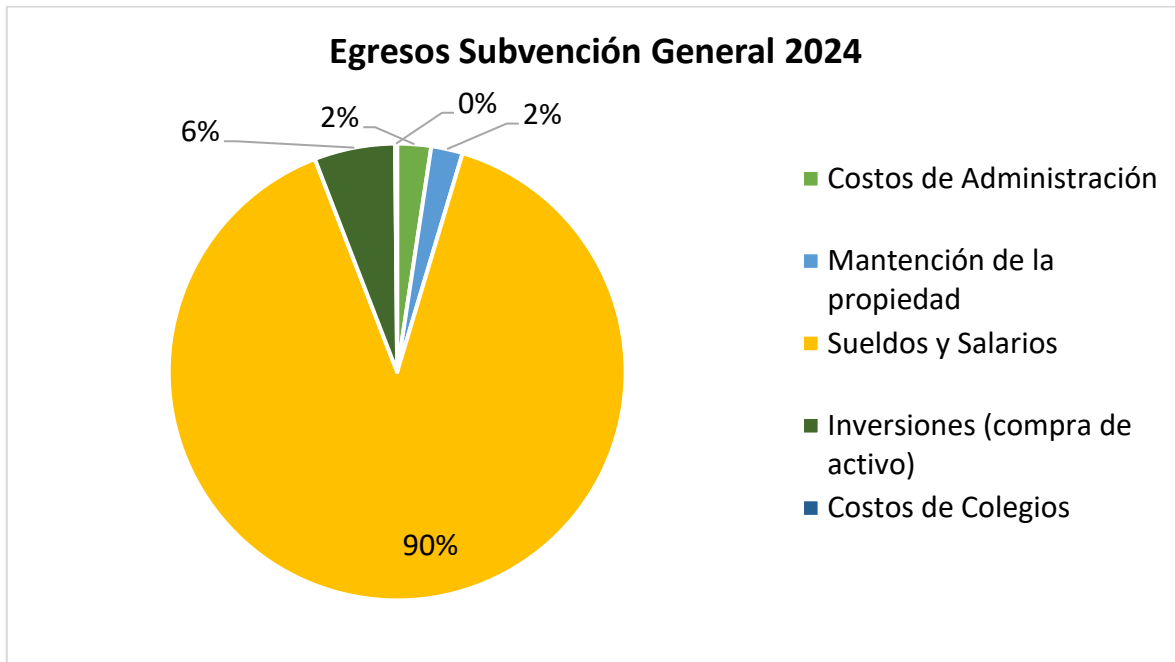


Tipo de Subvención	Total de Ingresos
Escolaridad	\$ 344.790.353
Subvención general	\$ 1.064.669.321
Subvención mantenimiento	\$ 14.877.423
Subvención Pro-retención	\$ 12.724.554
Subvención SEP Prioritarios	\$ 299.114.446
Subvención PIE	\$ 318.743.965
Aguinaldos o bonos MINEDUC	\$ 87.816.578
BRP	\$ 51.200.329
	\$ 2.193.936.969

3. Egresos por subvención

A continuación, se presentan los egresos del año 2024, desglosados por diferentes ítems asociados a acciones desarrolladas durante el año y separados por tipo de Subvención

3.1 Egresos Subvención General y FICOM



EGRESOS	EJECUTADO
Total Costos de Administración :	\$ 37.226.319
Total Mantenimiento de la propiedad :	\$ 34.645.804
Total Sueldos y Salarios :	\$ 1.391.123.626
Total Inversiones :	\$ 2.207.287
Total Costos de Colegios :	\$ 89.025.493
TOTAL SALIDAS NETAS	\$ 1.554.228.529



3.1.1 Costos de Administración Subvención General/FICOM

Costos de Administración	Total
Teléfono-Internet	\$ 825.842
Materiales de oficina	\$ 5.806.100
Seguros	\$ 22.292.534
Asesoría de profesionales varias	\$ 3.126.925
Materiales e insumos de equipos informáticos	\$ 602.936
Varios Costos de Administración	\$ 4.571.982
Total	37.226.319

3.1.2 Mantención de la Propiedad Subvención General/FICOM

Mantención de la propiedad	Total
Reparaciones y mantenciones en general	\$ 137.491
Reparación y mantención mobiliario y equipos	\$ 83.300
Electricidad	\$ 14.987.300
Agua	\$ 5.429.914
Combustible	\$ 537.000
Materiales de aseo y limpieza	\$ 13.470.799
Total	\$ 34.645.804

3.1.3 Sueldos y Salarios Subvención General/FICOM

Sueldos y Salarios	Total
Total haberes	\$ 1.321.756.415
Leyes sociales empleador	\$ 65.363.014
Honorarios profesionales	\$ 4.004.197
Total	\$ 1.391.123.626

3.1.4 Inversiones Subvención General/FICOM

Inversiones (compra de activo)	
Mobiliario no escolar	\$ 2.207.287
Mobiliario escolar	\$ -
Máquinas y equipos	\$ -
Total Inversiones :	\$ 2.207.287

DIRECCIÓN



COLEGIO MIXTO INMACULADA CONCEPCIÓN DE TALCAHUANO
 “El amor es la mejor pedagogía”

3.1.5 Costos Colegio Subvención General/FICOM

Costos de Colegios	Total
Gasto de material didáctico	\$ -
Perfeccionamiento al personal	\$ 2.105.000
Pastoral y culto	\$ 236.212
Actividades alumnos	\$ 3.896.330
Actividades trabajadores	\$ 4.625.978
Arriendos Inmueble	\$ 45.000.000
Arriendos	\$ 202.300
Premios o regalos alumnos	\$ -
Costos Colegio pro-retención	\$ 6.779.698
Consultas psiquiátricas y neurológicas PIE	\$ -
Perfeccionamiento al personal por ATE-SEP	\$ -
Instrumentos de evaluación	\$ -
Sala cuna	\$ 9.102.000
Software	\$ 4.262.054
Varios Costo Colegio	\$ 12.815.921
Total Costos de Colegios :	\$ 89.025.493

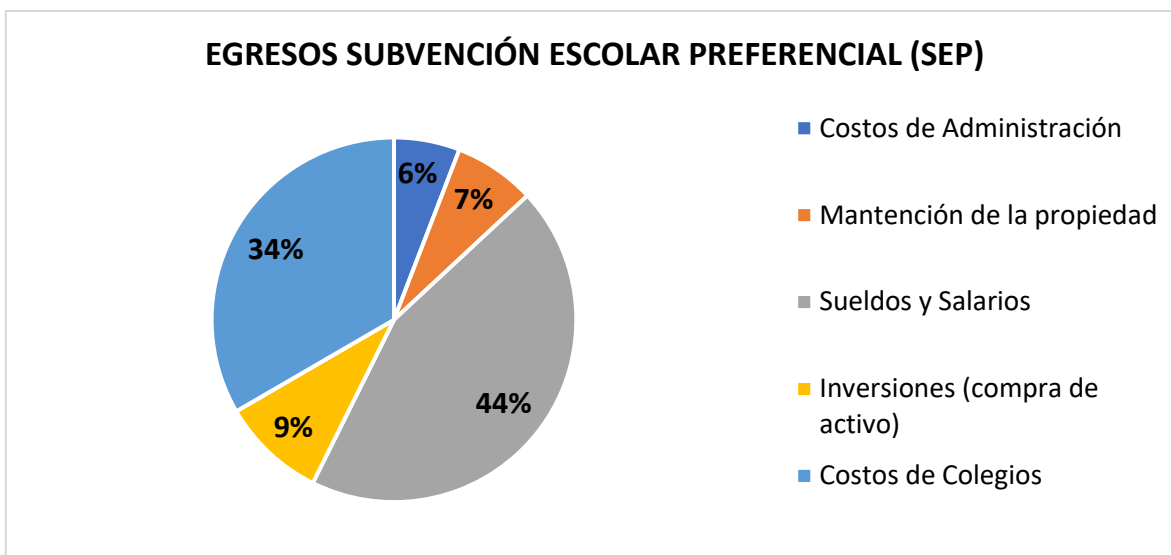
3.1.6 Resumen Subvención General/FICOM

Resumen	EJECUTADO
Total General de Ingresos (entradas)	\$ 1.561.201.135
Total General de Egresos (salidas)	\$ 1.554.228.529
Saldo	\$ 6.972.606

DIRECCIÓN

Bulnes #271, Talcahuano, Chile – direccion@inmacthno.cl - +56 41 2792400 – www.inmacthno.cl

3.2 Egresos Subvención Escolar Preferencial (SEP) 2024



EGRESOS	EJECUTADO
Total Costos de Administración :	\$ 19.277.324
Total Mantención de la propiedad :	\$ 23.857.124
Total Sueldos y Salarios :	\$ 146.055.768
Total Inversiones :	\$ 30.615.754
Total Costos de Colegios :	\$ 110.078.079
TOTAL SALIDAS NETAS	\$ 329.884.049



3.2.1 Costos de Administración Subvención General/FICOM

Costos de Administración	Total
Teléfono-Internet	\$ 6.749.001
Materiales de oficina	\$ -
Seguros	\$ -
Asesoría de profesionales varias	\$ 2.552.310
Materiales e insumos de equipos informáticos	\$ 9.965.017
Varios Costos de Administración	\$ 10.996
Total	19.277.324

3.2.2 Mantenimiento de la propiedad Subvención Escolar Preferencial

Mantenimiento de la propiedad	Total
Reparaciones y mantenimientos en general	\$ 16.978.946
Reparación y mantenimiento mobiliario y equipos	\$ 6.878.178
Electricidad	\$ -
Agua	\$ -
Combustible	\$ -
Materiales de aseo y limpieza	\$ -
Total	\$ 23.857.124

3.2.3 Sueldos y Salarios Subvención Escolar Preferencial

Sueldos y Salarios	Total
Total haberes	\$ 136.627.356
Leyes sociales empleador	\$ 8.268.412
Honorarios profesionales	\$ 1.160.000
Total	\$ 146.055.768

3.2.4 Inversiones Subvención Escolar Preferencial

Inversiones (compra de activo)	
Mobiliario no escolar	\$ -
Mobiliario escolar	\$ 14.837.202
Máquinas y equipos	\$ 15.778.552
Total Inversiones :	\$ 30.615.754



3.2.5 Costo Colegio Subvención Escolar Preferencial

Costos de Colegios	Total
Gasto de material didáctico	\$ 26.697.123
Perfeccionamiento al personal	\$ 1.100.001
Pastoral y culto	\$ 3.992.914
Actividades alumnos	\$ 25.439.427
Actividades trabajadores	\$ 2.426.653
Arriendos	\$ 7.155.400
Premios o regalos alumnos	\$ 2.272.279
Costos Colegio pro-retención	\$ -
Consultas psiquiátricas y neurológicas PIE	\$ -
Perfeccionamiento al personal por ATE-SEP	\$ 37.883.781
Instrumentos de evaluación	\$ -
Sala cuna	\$ -
Software	\$ 3.110.501
Varios Costo Colegio	\$ -
Total Costos de Colegios :	\$ 110.078.079

3.2.6 RESUMEN Subvención Escolar Preferencial

RESUMEN	EJECUTADO
Total General de Ingresos (entradas)	\$ 299.114.446
Total General de Egresos (salidas)	\$ 329.884.049
Saldo	\$ -30.769.603

3.3 Egresos Subvención PIE



EGRESOS	EJECUTADO
Total Costos de Administración :	\$ 4.810.014
Total Mantenimiento de la propiedad :	\$ -
Total Sueldos y Salarios :	\$ 279.246.968
Total Inversiones :	\$ 335.425
Total Costos de Colegios :	\$ 11.215.167
TOTAL SALIDAS NETAS	\$ 295.607.574

DIRECCIÓN



3.3.1 Costos de Administración Subvención PIE

Costos de Administración	Total
Teléfono-Internet	\$ -
Materiales de oficina	\$ -
Seguros	\$ -
Asesoría de profesionales varias	\$ 3.276.000
Materiales e insumos de equipos informáticos	\$ 1.534.014
Varios Costos de Administración	\$ -
Total	\$ 4.810.014

3.3.2 Sueldos y Salarios Subvención PIE

Costos de Administración	Total
Teléfono-Internet	\$ -
Materiales de oficina	\$ -
Seguros	\$ -
Asesoría de profesionales varias	\$ 3.276.000
Materiales e insumos de equipos informáticos	\$ 1.534.014
Varios Costos de Administración	\$ -
Total	\$ 4.810.014

3.3.3 Inversiones Subvención PIE

Inversiones (compra de activo)	
Mobiliario no escolar	\$ -
Mobiliario escolar	\$ 335.425
Máquinas y equipos	\$ -
Total Inversiones :	\$ 335.425



COLEGIO MIXTO INMACULADA CONCEPCIÓN DE TALCAHUANO
 “El amor es la mejor pedagogía”

3.3.4 Costo Colegio Subvención PIE

Costos de Colegios	Total
Gasto de material didáctico	\$ 354.550
Perfeccionamiento al personal	\$ -
Pastoral y culto	\$ -
Actividades alumnos	\$ -
Actividades trabajadores	\$ -
Arriendos	\$ -
Premios o regalos alumnos	\$ -
Costos Colegio pro-retención	\$ -
Consultas psiquiátricas y neurológicas PIE	\$ 700.000
Perfeccionamiento al personal por ATE-SEP	\$ -
Instrumentos de evaluación	\$ 1.141.770
Sala cuna	\$ 4.387.500
Software	\$ 4.631.347
Varios Costo Colegio	\$ -
Total Costos de Colegios :	\$ 11.215.167

3.3.5 RESUMEN Subvención PIE

Resumen	EJECUTADO
Total General de Ingresos (entradas)	\$ 318.743.965
Total General de Egresos (salidas)	\$ 295.607.574
Saldo	\$ 23.136.391

DIRECCIÓN

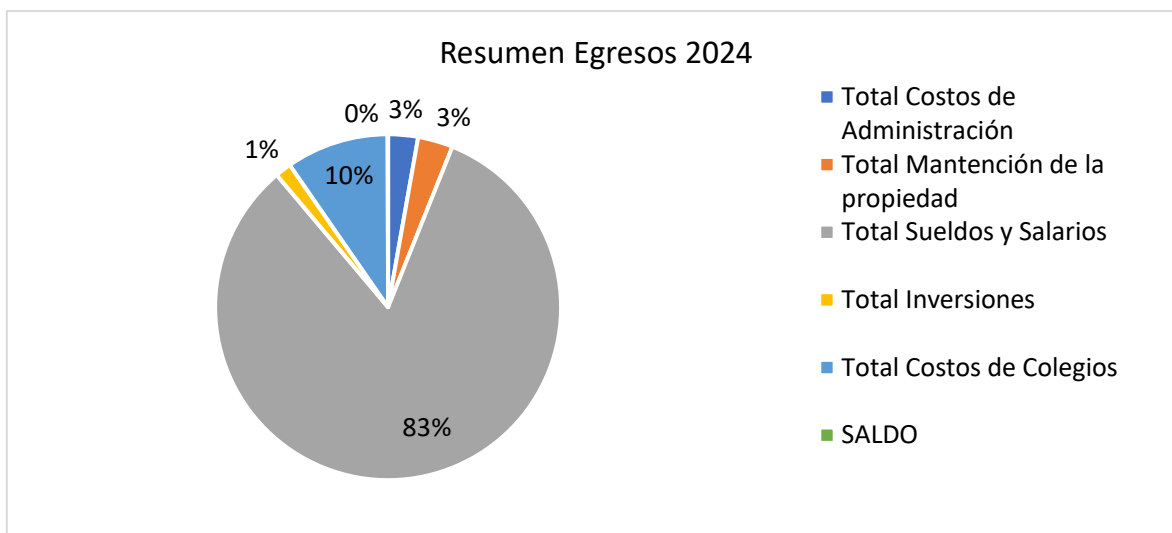
Bulnes #271, Talcahuano, Chile – direccion@inmacthno.cl - +56 41 2792400 – www.inmacthno.cl



3.4 Egresos Subvención de Mantenimiento

Resumen	EJECUTADO
Total General de Ingresos (entradas)	\$ 14.877.423
Total General de Egresos (salidas)	\$ 13.296.541
Saldo	\$ 1.580.882

3.5 Resumen de Egresos



EGRESOS	EJECUTADO
Total Costos de Administración	\$ 61.313.657
Total Mantención de la propiedad	\$ 71.799.469
Total Sueldos y Salarios	\$ 1.816.426.362
Total Inversiones	\$ 33.158.466
Total Costos de Colegios	\$ 210.318.739
SALDO	\$ 920.276



3.5.1 Becas y exenciones

Durante el año 2023 se destinaron **\$ 81.162.458** para becas, las cuales se distribuyeron entre **183 estudiantes** a quienes se les otorgaron diferentes porcentajes, de acuerdo a la evaluación socioeconómica realizada por la asistente social de nuestro colegio.

Las becas se distribuyeron de la siguiente manera:

BECAS OTORGADAS 2024	
PORCENTAJE	Cantidad de Estudiantes beneficiados
20%	11
30%	16
40%	23
50%	39
60%	39
70%	15
80%	11
Total Becas entregadas	154



COLEGIO MIXTO INMACULADA CONCEPCIÓN DE TALCAHUANO
 “El amor es la mejor pedagogía”

3.5.2 Cuadro Resumen por Clasificación de centro de costo.

EGRESOS	EJECUTADO
Total Costos de Administración	\$ 61.313.657
Total Mantenición de la propiedad	\$ 71.799.469
Total Sueldos y Salarios	\$ 1.816.426.362
Total Inversiones	\$ 33.158.466
Total Costos de Colegios	\$ 210.318.739
SALDO	\$ 920.276

3.5.3 Cuadro Resumen por Subvención

	Subvención General/FICOM	Subvención Mantenimiento	Subvención Escolar Preferencial	Subvención PIE	Total
Resumen	EJECUTADO	EJECUTADO	EJECUTADO	EJECUTADO	EJECUTADO
Total General de Ingresos (entradas)	\$ 1.561.201.135	\$ 14.877.423	\$ 299.114.446	\$ 318.743.965	\$2.193.936.969
Total General de Egresos (salidas)	\$ 1.554.228.529	\$ 13.296.541	\$ 329.884.049	\$ 295.607.574	\$2.193.016.693
Saldo	\$ 6.972.606	\$ 1.580.882	\$ -30.769.603	\$ 23.136.391	\$ 920.276

DIRECCIÓN

Bulnes #271, Talcahuano, Chile – direccion@inmacthno.cl - +56 41 2792400 – www.inmacthno.cl